



ТЕРРИТОРИАЛЬНЫЙ ОРГАН
ФЕДЕРАЛЬНОЙ СЛУЖБЫ
ГОСУДАРСТВЕННОЙ СТАТИСТИКИ
ПО РЕСПУБЛИКЕ МАРИЙ ЭЛ

ИНДЕКСЫ ПОТРЕБИТЕЛЬСКИХ ЦЕН

за март 2024 года

22.04.2024

Отдел статистики цен и финансов

СОДЕРЖАНИЕ

Индексы потребительских цен	3
Индексы потребительских цен в регионах Приволжского федерального округа	7
Индексы цен и средние цены на отдельные группы и виды продовольственных товаров	8
Индексы цен и средние цены на отдельные группы и виды непродовольственных товаров	11
Индексы цен и тарифов на услуги	15

ИНДЕКСЫ ПОТРЕБИТЕЛЬСКИХ ЦЕН

март 2024 г. в % к предыдущему месяцу

МАРИСТАТ

ИПЦ 100.45

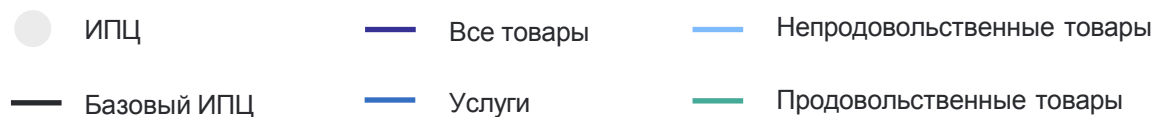
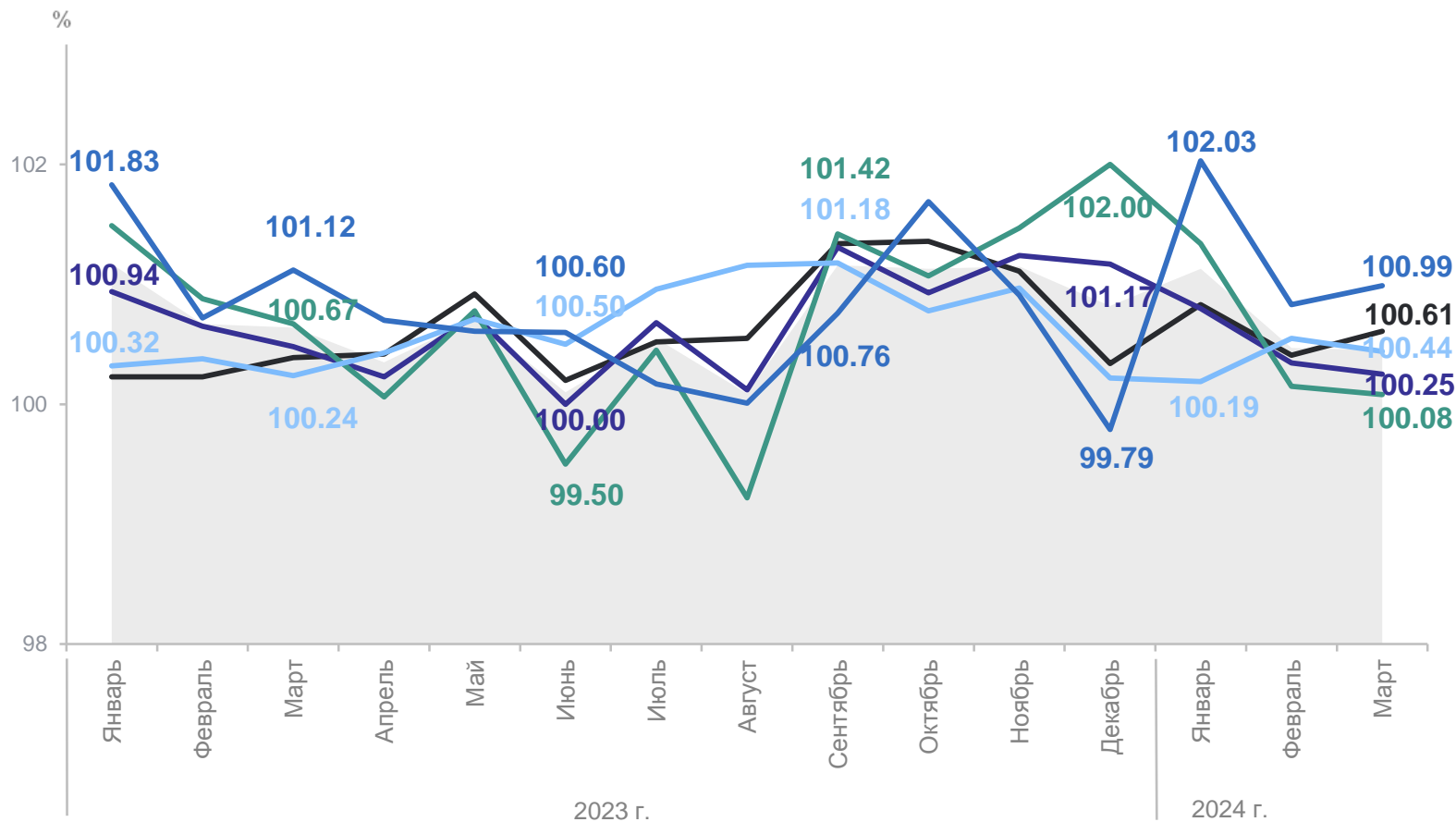
Все товары **100.25**

Продовольственные
товары **100.08**

Непродовольственные
товары **100.44**

Услуги **100.99**

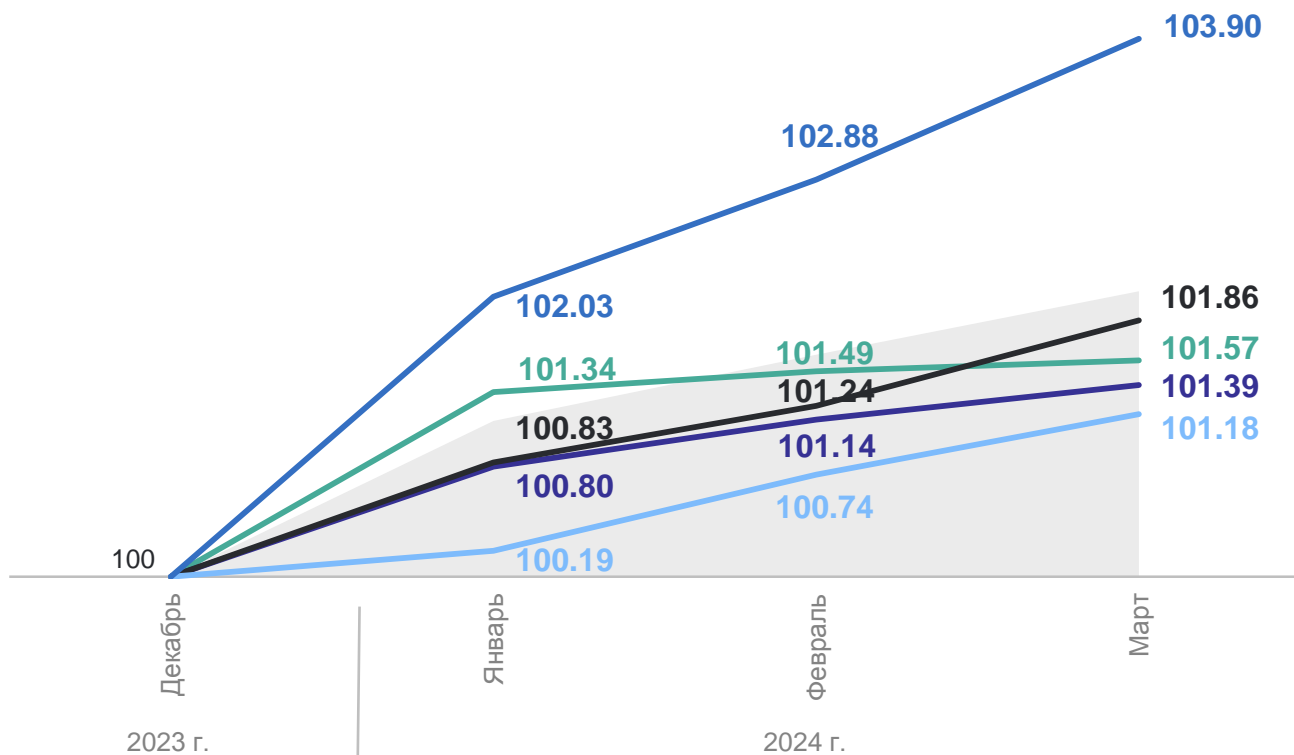
Базовый ИПЦ **100.61**



ИНДЕКСЫ ПОТРЕБИТЕЛЬСКИХ ЦЕН

март 2024 г. в % к декабрю предыдущего года

МАРИСТАТ



ИПЦ **102.07**

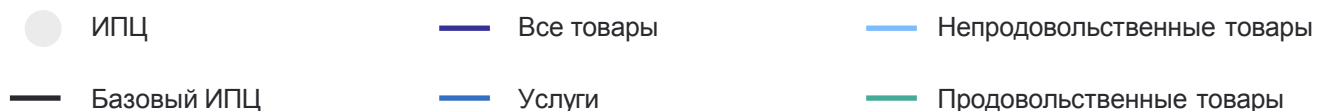
Все товары **101.39**

Продовольственные товары **101.57**

Непродовольственные товары **101.18**

Услуги **103.90**

Базовый ИПЦ **101.86**



ИНДЕКСЫ ПОТРЕБИТЕЛЬСКИХ ЦЕН

март 2024 г. в % к марту 2023 г.

МАРИСТАТ

ИПЦ **108.46**

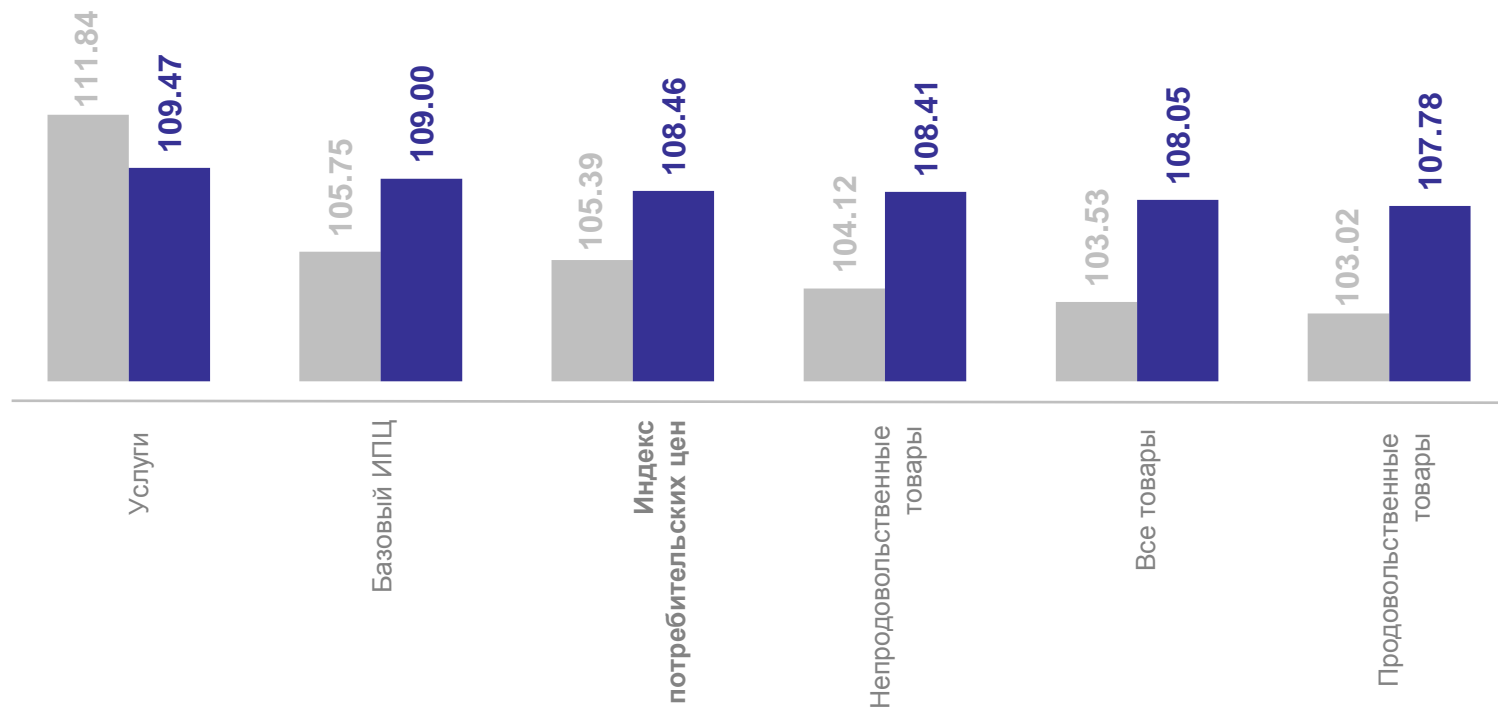
Все товары **108.05**

Продовольственные
товары **107.78**

Непродовольственные
товары **108.41**

Услуги **109.47**

Базовый ИПЦ **109.00**



● Март 2023 г. к марту 2022 г.

● Март 2024 г. к марту 2023 г.

ИНДЕКСЫ ПОТРЕБИТЕЛЬСКИХ ЦЕН

январь-марту 2024 г. в % к январю-марту 2023 г.

МАРИСТАТ

ИПЦ **108.67**

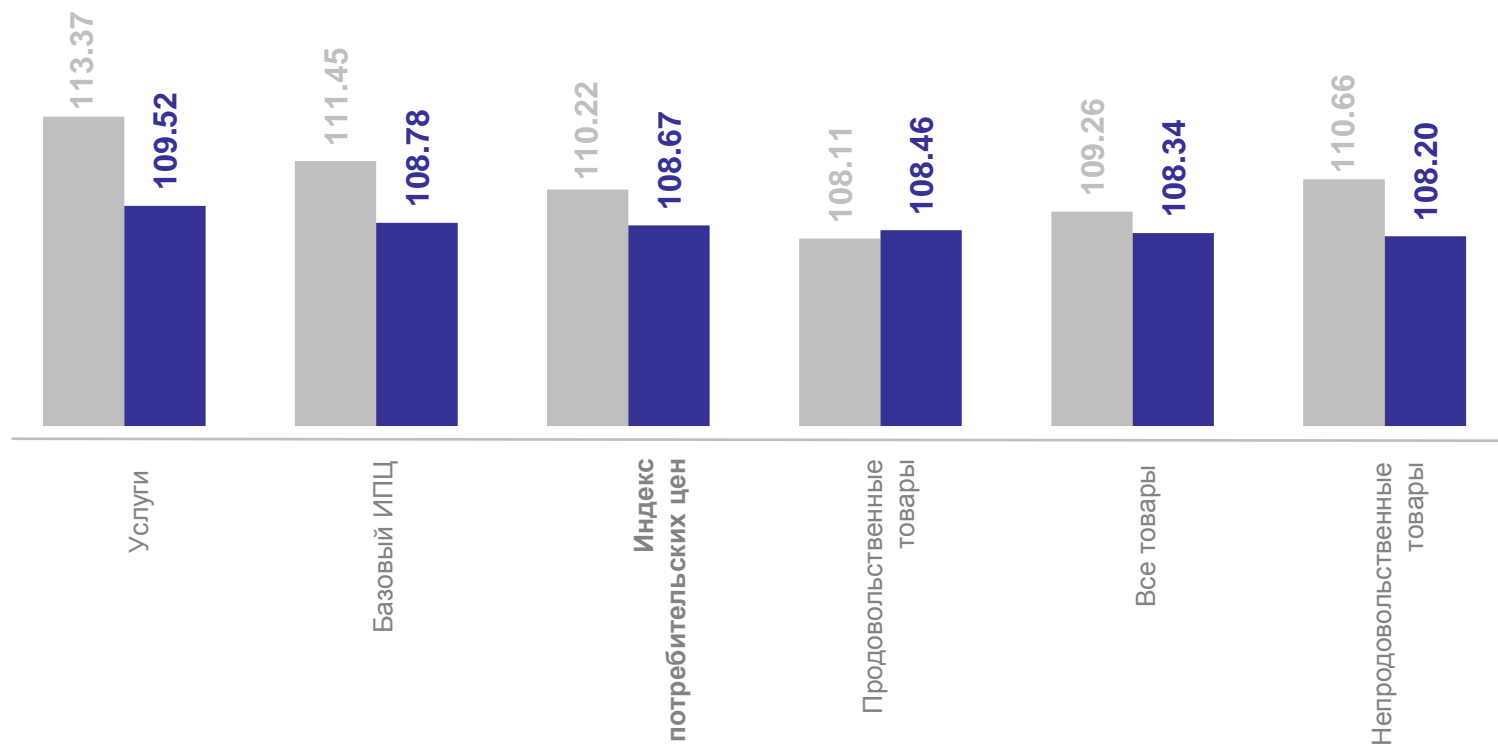
Все товары **108.34**

Продовольственные
товары **108.46**

Непродовольственные
товары **108.20**

Услуги **109.52**

Базовый ИПЦ **108.78**



● Январь-март 2023 г.
к январю-марту 2022 г.

● Январь-март 2024 г.
к январю-марту 2023 г.

ИНДЕКСЫ ПОТРЕБИТЕЛЬСКИХ ЦЕН В РЕГИОНАХ ПРИВОЛЖСКОГО ФЕДЕРАЛЬНОГО ОКРУГА

март 2024 г. в % к февралю 2024 г.

МАРИСТАТ



Российская
Федерация

100.39

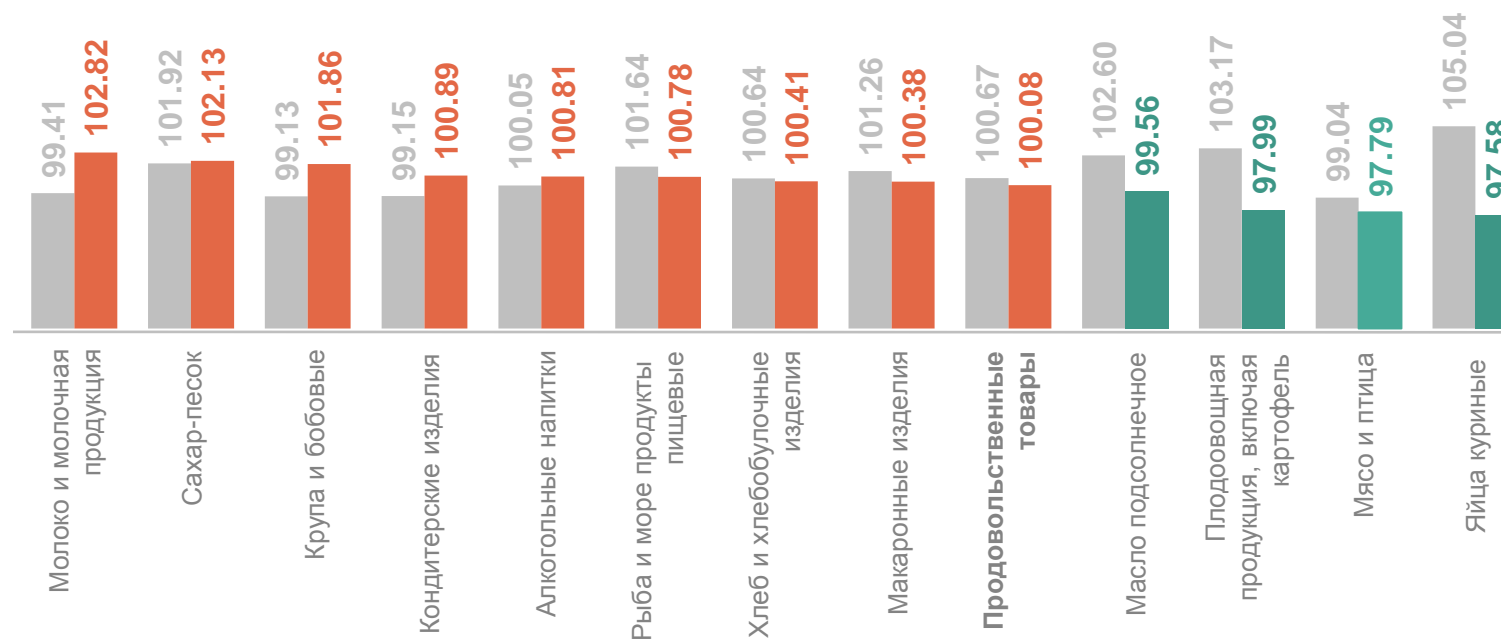
Приволжский
федеральный
округ

100.26

ИНДЕКСЫ ЦЕН НА ОТДЕЛЬНЫЕ ГРУППЫ И ВИДЫ ПРОДОВОЛЬСТВЕННЫХ ТОВАРОВ

март 2024 г. в % к предыдущему месяцу

МАРИСТАТ



● Март 2023 г. к февралю 2023 г.

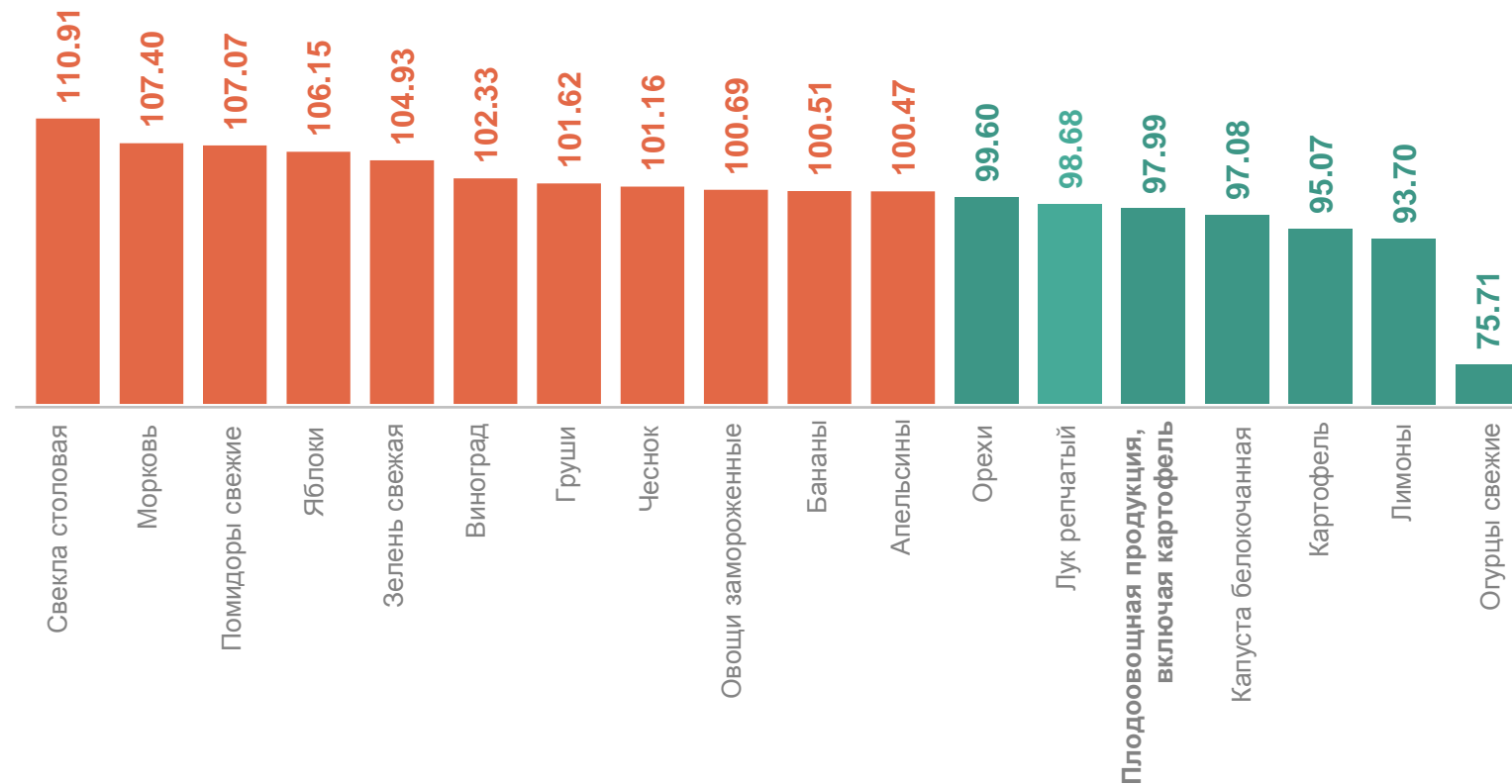
● Март 2024 г. к февралю 2024 г.

ИНДЕКСЫ ЦЕН НА ПЛОДОВООЩНУЮ ПРОДУКЦИЮ

МАРИСТАТ

март 2024 г. в % к предыдущему месяцу

Фруитоовощная продукция, включая картофель	97.99
Свекла столовая	110.91
Морковь	107.40
Лимоны	93.70
Огурцы свежие	75.71



СРЕДНИЕ ЦЕНЫ НА ПЛОДООВОЩНУЮ ПРОДУКЦИЮ

март 2024 г., рублей за килограмм

МАРИСТАТ

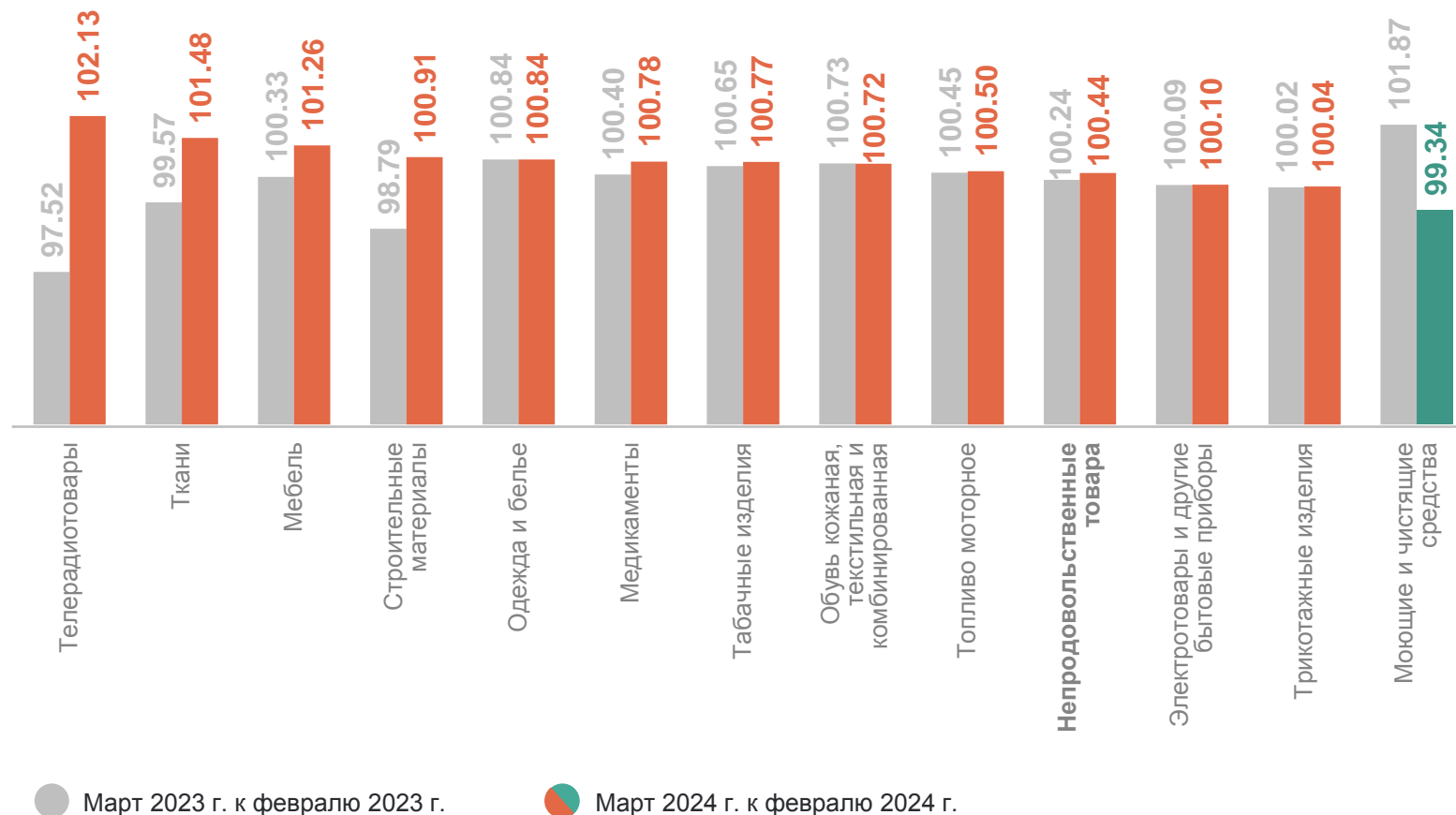
Помидоры свежие	255.20 ↑	Лук репчатый	36.15 ↓	Лимоны	153.48 ↓
Картофель	23.63 ↓	Чеснок	376.05 ↑	Апельсины	145.88 ↑
Свёкла столовая	39.75 ↑	Зелень свежая	797.58 ↑	Груши	276.01 ↑
Морковь	36.14 ↑	Орехи	638.55 ↓	Виноград	341.02 ↑
Капуста белокочанная свежая	35.83 ↓	Сухофрукты	509.10 ↑	Бананы	146.13 ↑
Огурцы свежие	184.34 ↓	Яблоки	116.86 ↑		

● Повышение ● Понижение

ИНДЕКСЫ ЦЕН НА ОТДЕЛЬНЫЕ ГРУППЫ НЕПРОДОВОЛЬСТВЕННЫХ ТОВАРОВ

март 2024 г. в % к предыдущему месяцу

МАРИСТАТ

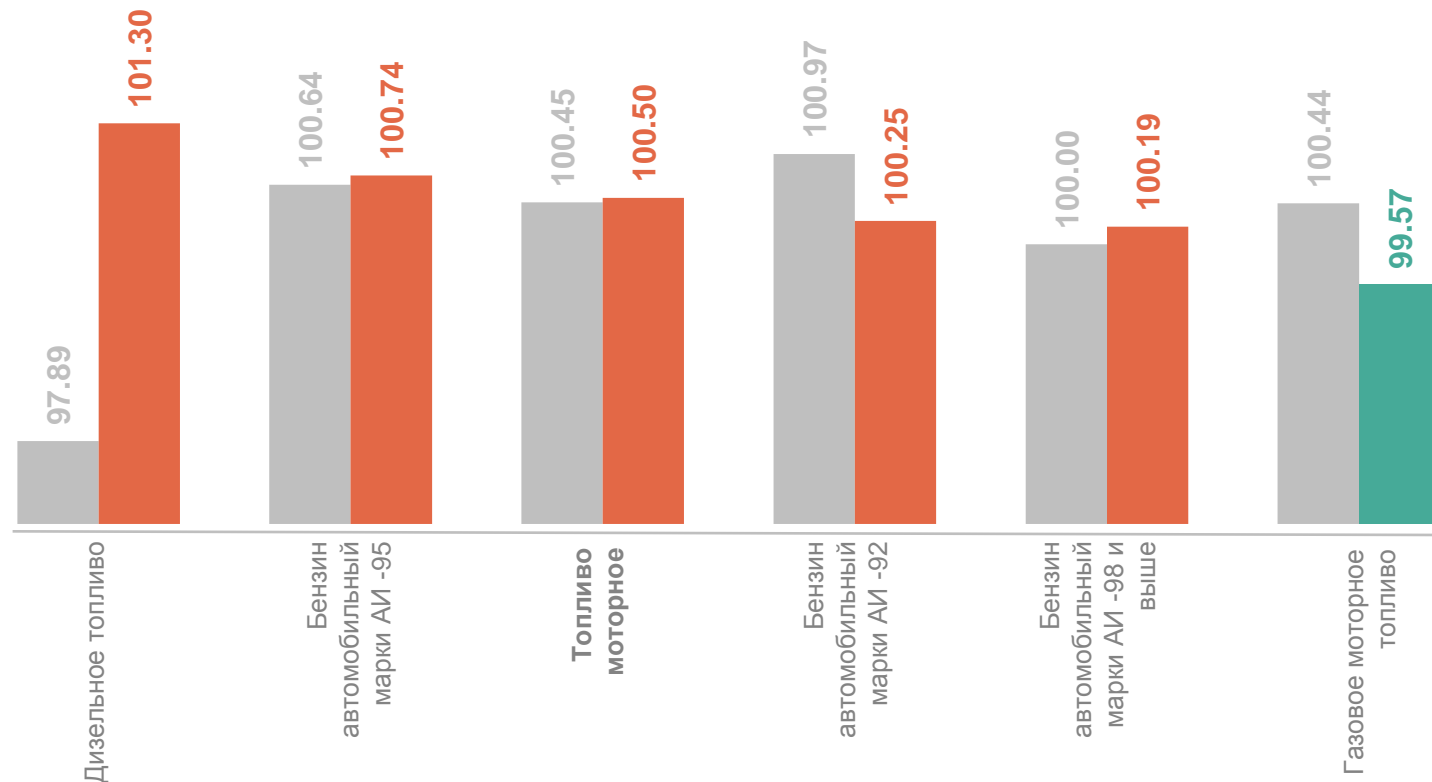


Индексы цен на топливо моторное

март 2024 г. в % к предыдущему месяцу

МАРИСТАТ

Топливо моторное	100.50
Дизельное топливо	101.30
Бензин автомобильный марки АИ-95	100.74
Бензин автомобильный марки АИ-92	100.25
Газовое моторное топливо	99.57



● Март 2023 г. к февралю 2023 г.

● Март 2024 г. к февралю 2024 г.

СРЕДНИЕ ЦЕНЫ НА МОТОРНОЕ ТОПЛИВО

на конец марта 2024 г., рублей

МАРИСТАТ

	Республика Марий Эл	Приволжский федеральный округ	Российская Федерация
Дизельное топливо , л	60.95 ↑	61.75 ↑	64.90 ↑
Газовое моторное топливо, л	26.47 ↓	25.37 ↓	25.62 ↓
Бензин автомобильный марки АИ-92, л	48.87 ↑	49.73 ↑	50.61 ↑
Бензин автомобильный марки АИ-95, л	53.43 ↑	53.95 ↑	55.32 ↑
Бензин автомобильный марки АИ-98 и выше, л	67.64 ↑	67.51 ↑	68.71 ↑

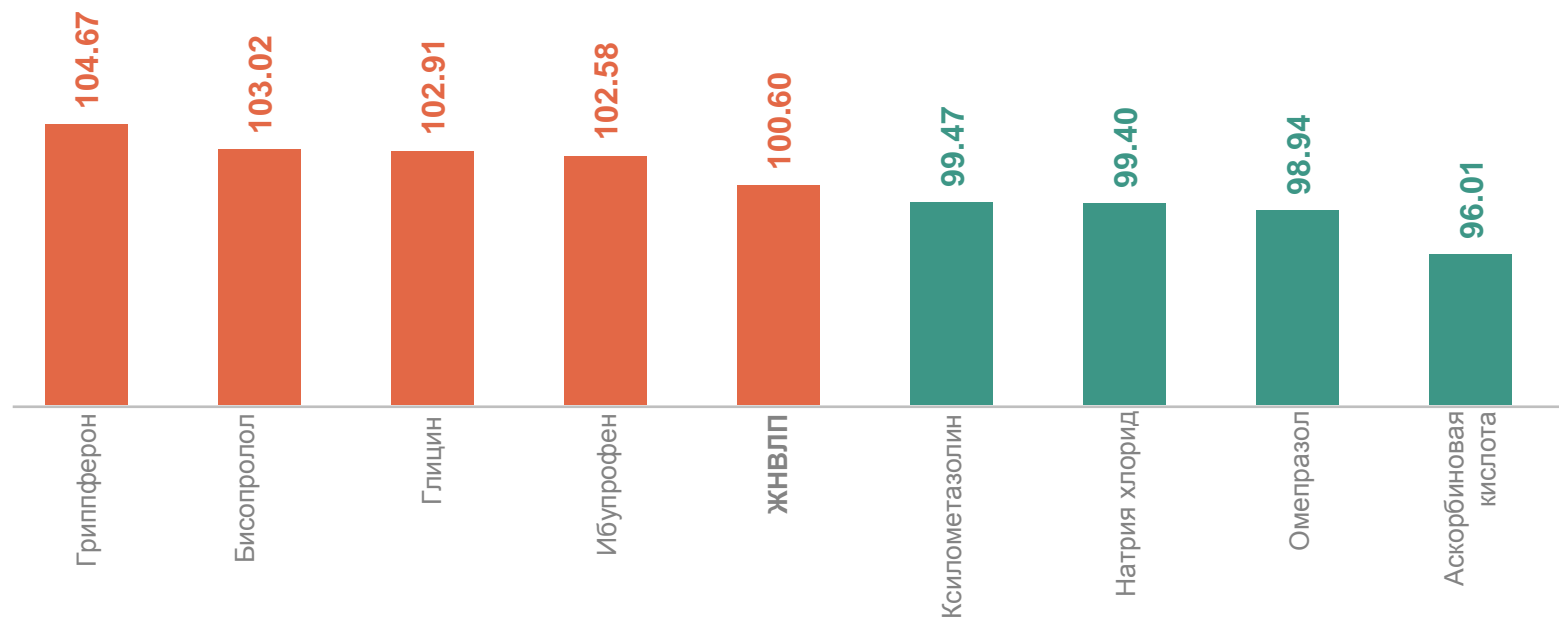
● Повышение ● Понижение

ИНДЕКСЫ ЦЕН НА ЖИЗНЕННО НЕОБХОДИМЫЕ И ВАЖНЕЙШИЕ ЛЕКАРСТВЕННЫЕ ПРЕПАРАТЫ (ЖНВЛП)

МАРИСТАТ

март 2024 г. в % к предыдущему месяцу

ЖНВЛП	100.60
Гриппферон, 10000МЕ/мл, 10 мл	104.67
Бисопролол, 10 мг, 10 таблеток	103.02
Омепразол, 20 мг, 10 капсул	98.94
Аскорбиновая кислота, 50 мг, 100 драже	96.01



● Март 2023 г. к февралю 2023 г.

● Март 2024 г. к февралю 2024 г.

ИНДЕКСЫ ЦЕН И ТАРИФОВ НА УСЛУГИ

март 2024 г. в % к предыдущему месяцу

МАРИСТАТ

Услуги	100.99
Услуги в сфере зарубежного туризма	108.96
Услуги пассажирского транспорта	101.85
Ветеринарные услуги	99.75
Услуги банков	98.73

